

**Seria 4, Hotă decorativă de perete,  
60 cm, Inox  
DWB67IM50**



**B**



**Accesorii optionale**

DWZ1DX1I4 Kit recirculare Clean Air, DWZ1DX1I6 Kit recirculare Clean Air Plus, DWZ1FX5C6 Kit recirculare Clean Air Plus (extern), DWZ1FX5D1 Kit recirculare Long Life (extern), DHZ6551 Panou spate inox polisat, DWZ0DX0A0 Filtru contra mirosurilor (accesoriu), DWZ0DX0U0 Kit recirculare standard, DWZ0XX0J0 Kit recirculare Long Life, DWZ1DX1B4 Filtru contra mirosurilor Clean Air, DZZ0XX0P0 Filtru contra mirosurilor LongLife(acc.), DZZ1XX1B6 Filtru contra mirosurilor CleanAirPlus, DHZ1225 :, DHZ1235 :, DHZ6550 Panou spate inox polisat

**Box-design: design și performanță într-o singură hotă.**

- **Silențioasă:** performanță maximă, cu nivel minim de zgomot
- **TouchSelect control:** Selectează rapid setările hotei, cu o simplă atingere.
- **Treapta intensiv - împăpătarea aerului din bucătărie într-un mod rapid și eficient**

**Date tehnice**

Tip: .....	Wall-mounted
Lungime cablu de alimentare: .....	130.0 cm
Înălțime horn: .....	583-912/583-1022 mm
Înălțime produs: .....	53 mm
Distanță minimă deasupra plitei electrice: .....	550 mm
Distanță minimă deasupra plitei gaz: .....	650 mm
Greutate netă: .....	12.4 kg
Tip reglaj: .....	electronic
Trepte de reglare a puterii: .....	3 trepte + Intensiv
Eficiența maximă ventilator - regim evacuare aer: .....	459 m <sup>3</sup> /h
Eficiența ventilator pe treapta Intensiv - Regim de recirculare a aerului: .....	499 m <sup>3</sup> /h
Eficiența maximă ventilator - regim recirculare aer: .....	404 m <sup>3</sup> /h
Eficiența ventilator pe treapta Intensiv - Regim de evacuare a aerului: .....	752 m <sup>3</sup> /h
Maximum Air flow: .....	459 m <sup>3</sup> /h
Număr lămpi de iluminare: .....	2
Nivel de zgomot: .....	64 dB(A) re 1 pW
Diametru racord de evacuare a aerului: .....	120 / 150 mm
Material filtru de grasime: .....	Filtre inox lavabile
Cod EAN: .....	4242005051076
Putere de conectare nominală: .....	255 W
Amperaj: .....	10 A
Tensiune: .....	220-240 V
Frecvență: .....	50; 60 Hz
Tip stecher: .....	Schuko-/Gardy cu împământare
Tip de instalare: .....	Instalare pe perete



## **Seria 4, Hotă decorativă de perete, 60 cm, Inox DWB67IM50**

### **Box-design: design și performanță într-o singură hotă.**

#### **TIP HOTĂ:**

- Pentru montare pe perete
- Motor puternic și eficient

#### **DESIGN**

- Box Design

#### **CONFORT ȘI SIGURANȚĂ:**

- Nivel de zgomot conform cu EN 60704-2-13 în mod evacuare aer:
- la putere normală maximă: 64dB(A) re 1 pW
- la treapta Intensiv: 73 dB(A) re 1 pW
- Carcasă filtru grăsimă din inox
- Filtru de grăsime din metal (poate fi curățat în mașina de spălat vase)
- Clapetă antiretur inclusă
- Iluminare 2 x 1,5W LED
- Intensitate luminoasă: 242 lux
- Temperatura de culoare: 3500 K

#### **MOD UTILIZARE / FUNCȚIONARE:**

- Funcționare în regim de evacuare sau de recirculare a aerului
- TouchControl (3 trepte de putere + Intensiv) cu afișaj electronic
- Control electronic cu TouchControl și afișaj electronic
- Treaptă Intensiv cu resetare automată la o treaptă inferioară după 6 min
- Turbină cu 2 circuite de aer, de putere mare

#### **MOD DE FUNCȚIONARE:**


- Clasa de eficiență energetică: B pe o scară a clasei de eficiență energetică de la A++ la E
- Consum mediu de energie: 60.3 kWh/an
- Clasă de eficiență la ventilare: B
- Clasă de eficiență pentru iluminare: A\*
- Clasă de eficiență a filtrului de grăsime: B
- Nivel de zgomot (treapta maxim normală): 64 dB
- 3 trepte de putere + Intensiv
- Capacitate de evacuare conform EN 61591 la putere normală maximă, Ø 15 cm: 458 m<sup>3</sup>/h; Treapta Intensiv: 752 m<sup>3</sup>/h

#### **DETALII TEHNICE:**

- Putere motor: 255 W
- Pentru instalare în mod recirculare aer este nevoie de kit de recirculare standard sau kit de recirculare CleanAir Plus, disponibile ca accesorii opționale
- Lungime cablu de alimentare: 1.3 m

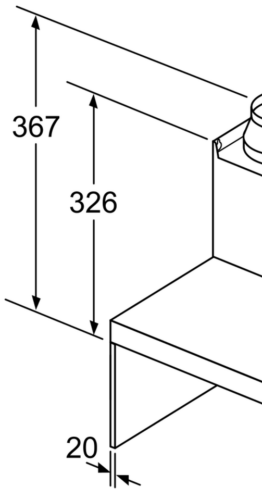
#### **DIMENSIUNI:**

- Lățime: 60 cm
- Diametru burlan Ø Diametru racord tuburi: 120 mm mm (Ø 120 mm atașat)
- Dimensiuni pentru montaj în mod evacuare (ÎxLxA): 635-965 x 600 x 500 mm
- Dimensiuni pentru montaj în mod recirculare cu accesoriu opțional - modul CleanAir (ÎxLxA):
- 703 x 600 x 500mm - montaj cu horn superior
- 833-1163 x 600 x 500 mm - montaj cu horn telescopic
- „Va rugăm să consultați dimensiunile specificate în schița de instalare”



\* Conform cu normativul EU Nr. 65/2014

**Seria 4, Hotă decorativă de perete,  
60 cm, Inox  
DWB67IM50**



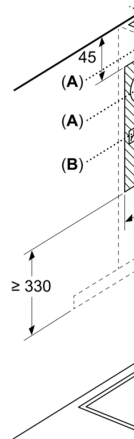
În cazul utilizării unui  
designul aparatului tre

Dimensiuni în mm

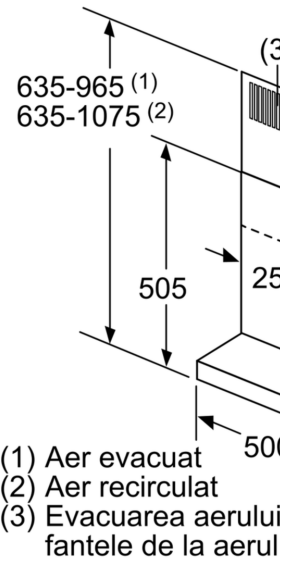


- A: Sistem electric
- B: Gaz - de la margir suportului pentru \
- C: Electric - pentru A Zeelandă

Dimensiuni în mm



- A: leşire pentru aerul
- B: Priză electrică
- C: Sistem electric
- D: Gaz - de la margir suportului pentru \
- E: Electric - pentru A Zeelandă



- (1) Aer evacuat
- (2) Aer recirculat
- (3) Evacuarea aerului fantele de la aerul