



BOSCH


Register your
new device on
MyBosch now and
get free benefits:
[bosch-home.com/
welcome](https://bosch-home.com/welcome)



wireless PerfectRoast

HEZ32WA00

RO Manual de utilizare



<https://bsh.group/gxfrqh>


RO Scanați codul QR cu ajutorul smartphone-ului, pentru a deschide manualul extins al utilizatorului.



Important: Citiți cu atenție informațiile despre produs și păstrați-le în vederea consultării ulterioare.

Informații suplimentare referitoare la produs puteți obține scanând codul QR de la pagina 2.

Utilizarea prevăzută

- ▶ Pentru prepararea alimentelor în mediul casnic
- ▶ Termometru alimentar până la o temperatură interioară a alimentului de maximum 100 °C
- ▶ Termometru alimentar până la o temperatură a cuptorului de maximum 300 °C
- ▶ A nu se utiliza în cuptorul cu microunde sau în oala sub presiune cu aburi
- ▶ Încărcați aparatul la o temperatură maximă cuprinsă între 10 °C - 35 °C, numai cu adaptorul USB admis (5 V , min 1 A, max 3 A) care corespunde reglementărilor și standardelor relevante din țara de destinație.
- ▶ La o înălțime de până la 2000 m deasupra nivelului mării

Instrucțiuni privind siguranța

- ▶ Vârsta minimă pentru utilizarea aparatului: 8 ani.
- ▶ Copiii sau persoanele cu deficiențe fizice, senzoriale sau mintale pot utiliza aparatul numai sub îndrumare sau supraveghere.
- ▶ Copiii nu trebuie lăsați să se joace cu ambalajul sau cu aparatul.

▶



Produsul conține magneți. Păstrați o distanță de minimum 10 cm între implanturile electronice și stația de încărcare.

- ▶ Pericol de rănire! Termometrul alimentar are vârful ascuțit.
- ▶ În timpul utilizării, termometrul alimentar se înfierbântă - purtați mănuși de protecție.
- ▶ Consumul de carne sau pește crud/ă sau insuficient preparat/ă poate crește riscul de toxiiinfecție alimentară.
- ▶ Protejați suportul de încărcare împotriva flăcărilor, căldurii și umidității.
- ▶ Suportul de încărcare conține un acumulator litu-ion care nu este înlocuibil.
- ▶ Dacă acumulatorul este defect, suportul de încărcare trebuie eliminat ca deșeu, în mod corespunzător.

- ▶ Atenție la aburii evacuați și la lichidele vărsate în cazul în care acumulatorul este deteriorat. Alimentați cu aer proaspăt; în cazul contactului cu pielea, clătiți cu apă și consultați un medic dacă este necesar

Utilizarea de bază

- ▶ Încărcarea termometrului alimentar prin intermediul cablului de încărcare și al adaptorului cu ștecher
- ▶ Configurarea Home Connect (scațați codul QR de pe partea inferioară a ambalajului/consultați pagina 90).
- ▶ Introduceți termometrul alimentar în interiorul preparatului cel puțin până la marcajul de siguranță.
- ▶ Păstrați o distanță de siguranță între termometrul alimentar și suprafețele incandescente/grill.
- ▶ Așezați termometrul alimentar pe suportul de încărcare numai dacă termometrul alimentar este uscat și curat.
- ▶ Curățați termometrul alimentar când este rece utilizând o soluție fierbinte de apă cu detergent sau în mașina de spălat vase. Termometrul alimentar este etanș la apă (IP68).
- ▶ Curățați stația de încărcare numai cu o lavetă umedă.

Eliminarea ecologică

pagina 82

Declarație de conformitate

pagina 86

Contacte pentru service

pagina 88

Condiții de garanție

pagina 89

Configurarea Home Connect

pagina 90



RO Evacuarea ca deșeu Eliminați în mod ecologic aparatul. Informații despre modalitățile curente de eliminare ecologică a aparatelor pot fi obținute de la distribuitorii comerciali de specialitate, dar și de la primăria sau administrația locală. Acest aparat este marcat corespunzător directivei europene 2012/19/ UE în privința aparatelor electrice și electronice vechi (waste electrical and electronic equipment – WEEE). Directiva prescrie cadrul pentru o preluare înapoi, valabilă în întreaga UE, și valorificarea aparatelor vechi.

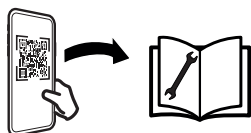
Nu eliminați acumulatorii/bateriile împreună cu deșeurile menajere. Eliminați în mod ecologic acumulatorii/bateriile. Conform directivei europene 2006/66/EG, acumulatorii/bateriile defecte sau uzate trebuie colectate separat și reciclate în mod ecologic.

CE BT/BLE (2402 – 2480 MHz) 20 mW (EIRP)
WLAN (2412 – 2472 MHz) 80 mW (EIRP)

**UK
CA** BT/BLE (2402 – 2480 MHz): 20 mW (EIRP)
Wi-Fi (2412 – 2472 MHz): 80 mW (EIRP)

FC FCC ID Dock: 2A6ST-CP-W-200
FCC ID Sensor: 2A6ST-CP-W-500


RO Declarație de conformitate Prin prezenta, BSH Hausgeräte GmbH declară că aparatul cu funcționalitate Home Connect este în conformitate cu cerințele de bază și cu celelalte dispoziții relevante ale directivei 2014/53/EU. O declarație de conformitate RED detaliată este disponibilă pe internet, pe site-ul web www.bosch-home.com, la pagina de produs a aparatului dumneavoastră, în secțiunea destinată documentelor suplimentare.



<https://bsh.group/5r710b>

RO Contacte pentru service

Scanati codul QR cu ajutorul smartphone-ului.



<https://bsh.group/bgaxgo>

RO Condiții de garanție

Scanati codul QR cu ajutorul smartphone-ului.



Apple App Store und the Apple App Store logo
are trademarks of Apple Inc.
Google Play and the Google Play logo
are trademarks of Google LLC.

<https://bsh.group/iczqeq>

RO Configurarea Home Connect

1. Descărcați aplicația Home Connect.
2. Scațați cu telefonul mobil următorul cod QR.
3. Urmăriți instrucțiunile din cadrul aplicației Home Connect.



Thank you for buying a Bosch Home Appliance!

Register your new device on MyBosch now and profit directly from:

- **Expert tips & tricks for your appliance**
- **Warranty extension options**
- **Discounts for accessories & spare-parts**
- **Digital manual and all appliance data at hand**
- **Easy access to Bosch Home Appliances Service**

Free and easy registration – also on mobile phones:

www.bosch-home.com/welcome



Looking for help? You'll find it here.

Expert advice for your Bosch home appliances, help with problems or a repair from Bosch experts. Find out everything about the many ways Bosch can support you:

www.bosch-home.com/service

Contact data of all countries are listed in the attached service directory.

BSH Hausgeräte GmbH

Carl-Wery-Straße 34
81739 München, GERMANY
www.bosch-home.com

A Bosch Company

Valid within Great Britain:
Imported to Great Britain by
BSH Home Appliances Ltd.
Grand Union House
Old Wolverton Road
Wolverton, Milton Keynes
MK12 5PT
United Kingdom



博世家电官方微信公众号



9001868535 (040322)